



Masslinn

Certyfikowana skuteczność w walce z kurzem i patogenami


wetrok[®]

Impregnacja olejem: czynnik zapewniający skuteczne wiązanie kurzu

Trzy z czterech dostępnych ścierek Masslinn – Masslinn żółta, Masslinn pomarańczowa i Masslinn Hospital – są impregnowane olejem. Zapewnia to perfekcyjnie skuteczne wiązanie kurzu. Aby impregnat nie wysychał, jest on rozmieszczony w ścierece w formie kapsułek. Przed czyszczeniem należy rozciągnąć ściereczkę i w ten sposób ją aktywować.. Kapsułki pękają, a na ścierece powstaje cienka warstwa oleju. Podczas wycierania olej wiąże kurz w ścierece i zapobiega wzbijaniu cząsteczek kurzu. Podłoga pozostaje przez cały czas sucha i wolna od oleju.


Przed aktywowaniem

Olej impregnujący jest zabezpieczony w kapsułkach, więc ścierka nie wysycha do momentu użycia.



Podczas aktywowania

Kapsułki pękają, a cząsteczki oleju optymalnie łączą się ze ściereką.



Po aktywowaniu

Następuje wiązanie cząsteczek kurzu i mikroorganizmów na powierzchni oraz ich zamknięcie w ścierece. Na wytartej powierzchni nie powstaje tłusty film.



Impregnacja środkiem klejącym w Masslinn 2000 działa podobnie – klej łączy się ze ściereką i zamyka w niej cząsteczki kurzu oraz mikroorganizmy.

Warto wiedzieć

Kurz zawiera patogeny. Wraz ze wzbijanym kurzem w pomieszczeniu rozprzestrzeniają się również patogeny. Wilgotne i ciepłe środowisko to idealne warunki do namnażania mikroorganizmów. Podstawowa zasada nienagannego efektu czyszczenia brzmi: przed myciem na mokro zawsze użyj ściereki Masslinn i usuń kurz wraz z patogenami.

- Podczas wycierania na mokro rozprawdza się po podłodze mikroorganizmy, które przywarły do luźnego brudu. Tworzy to idealne warunki do ich wzrostu.
- Bez wilgoci mikroorganizmy nie mogą się namnażać.

WNIOSEK: zawsze wycierać na sucho, wycieranie na mokro tylko w przypadku uporczywych zabrudzeń.

Masslinn: z certyfikatem badania FIGR

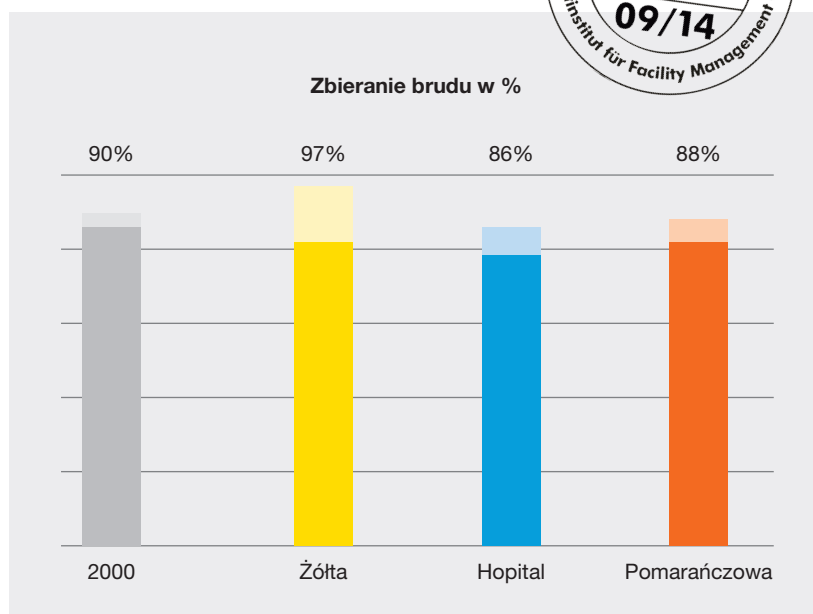
Ścierki Masslinn przeszły szereg szczegółowych testów laboratoryjnych i praktycznych, przeprowadzonych w formie badań porównawczych. Próby wykazały redukcję patogenów i dużą skuteczność czyszczenia.



Najwyższe oceny dla wszystkich czterech ściarek Masslinn

Najważniejsze wyniki w skrócie:

- Wycieranie kurzu ścierkami Masslinn przed czyszczeniem na mokro lub dezynfekcją to maksymalna redukcja patogenów i najlepsza skuteczność czyszczenia (usuwiają ponad 90% zabrudzeń).
- Wycieranie kurzu ścierkami Masslinn zapewnia znacznie większą redukcję patogenów niż samo mycie na mokro.



Oryginalny cytat z ekspertyzy FIGR

«Aby czyszczenie nietekstylnych wykładzin podłogowych o gładkiej lub lekko strukturalnej powierzchni było skuteczne i niezawodnie higieniczne, zawsze najpierw należy związać znajdujący się na nich kurz (pierwszy etap pracy). Jak potwierdziły wyniki prób, przetestowane ścierki do usuwania kurzu marki Wetrok Masslinn znakomicie nadają się do wiązania i usuwania kurzu.»



Dowiedz się więcej o zaletach Masslinn. Obejrzyj film.



Bez wzbijania kurzu, bez patogenów

Zabrudzenia ok. 80% podłóg w budynkach to przede wszystkim kurz. Uporczywe zabrudzenia są tylko niewielką częścią całego problemu. Logiczny wniosek: skuteczne manualne czyszczenie podłóg należy rozpocząć od wycierania na sucho. Kurz przyciąga niemal wszystkie znane mikroorganizmy i jest nośnikiem dla niebezpiecznych patogenów, takich np. jak gronkowiec złocisty MRSA.

Ścierki do kurzu Masslinn, impregnowane olejem lub wzbogacone środkiem klejącym, wiążą kurz bez pozostawiania śladów, a patogeny nie mają z nimi żadnych szans. Zapobiegają one również wzbijaniu cząsteczek kurzu.



Lepsza higiena

Masslinn usuwa luźne, suche zabrudzenia. Dzięki natychmiastowemu wiązaniu kurzu ścierka zbiera mikroorganizmy. Użycie świeżej ścierki w każdym nowym pomieszczeniu zapobiega roznoszeniu patogenów.

1 ścierka – 1 pomieszczenie




Szybkie czyszczenie

Mniejszy wysiłek i lepsze właściwości poślizgowe w porównaniu do mycia na mokro sprawiają, że wydajność wiązania kurzu (m²/h) jest dwukrotnie większa. Uporczywe zabrudzenia można usunąć, czyszcząc osobno konkretne miejsca. Dzięki temu drugi etap, czyli mycie na mokro, często nie jest już konieczny.



Ergonomiczna praca

Ścierki Masslinn wykazują znakomite właściwości poślizgowe. Praca z nimi jest mniej męcząca i wymaga mniej wysiłku.





Większe bezpieczeństwo

Podczas wycierania kurzu ścierką Masslinn podłoga pozostaje sucha i nie jest śliska. Ani pracownicy, ani osoby przechodzące nie są narażeni na niebezpieczeństwo wypadku.



Mniejsze koszty



Po użyciu ścierki Masslinn wyrzuca się po prostu do śmieci. Pozwala to uniknąć zbędnych kosztów pracy i energii związanych z praniem ścierek.



Bez wzbijania kurzu

Funkcja wiązania kurzu sprawia, że podczas wycierania jego cząsteczki nie wzbijają się w powietrze, lecz natychmiast przywierają do ścierki.

Cztery znakomite ścierki Masslinn z certyfikatem FIGR do różnych zastosowań

	Cechy	Zakres stosowania	Zalety
Masslinn Hoptal 	Impregnowana olejem; zamykane opakowanie	Do małych powierzchni, np. sal chorych	1 ścierka – 1 pomieszczenie: patogeny nie są przenoszone do innych pomieszczeń
Masslinn pomarańczowa 	Impregnowana olejem; zamykane opakowanie	Do średniej wielkości powierzchni	Duża wydajność czyszczenia powierzchni
Masslinn żółta 	Impregnowana olejem; zamykane opakowanie	Do dużych powierzchni	Bardzo duża wydajność czyszczenia powierzchni
Masslinn 2000 	Impregnowana środkiem klejącym; zamykane opakowanie lub rolka	Do dużych powierzchni i pomieszczeń wilgotnych	<ul style="list-style-type: none">• Łatwa obsługa• Wchłania małe ilości wody• Masslinn 2000 pasuje do wszystkich stelaży o szerokości roboczej do 160 cm

Masslinn od 1965 roku

Ścierki Masslinn, wprowadzone w latach sześćdziesiątych, były pierwszymi w Europie ściereczkami wiążącymi kurz. Od tamtego czasu Masslinn znakomicie sprawdza się w branży sprzątania budynków i jest najlepiej sprzedającą się ścierką w swojej klasie. Z biegiem lat koncepcję ciągle ulepszano i dziś Masslinn zapewnia maksymalne zbieranie brudu oraz umożliwia skuteczne wiązanie kurzu przy minimalnym wysiłku. Ze względu na zróżnicowane wymogi ścierki Wetrok Masslinn są dostępne w różnych rozmiarach i czterech wariantach o specyficznych właściwościach. Odpowiednia ścierka do każdego zadania.

www.wetrok.com

Wetrok AG Steinackerstrasse 62, CH-8302 Kloten, tel. +41 43 255 51 51, faks +41 43 255 53 79

Wetrok Austria GmbH Deutschstrasse 19, A-1230 Wiedeń, tel. 0800 20 48 68, faks 0800 20 48 78

Wetrok GmbH Maybachstrasse 35, D-51381 Leverkusen, tel. +49 2171 398-0, faks +49 2171 398-100

Wetrok Polska S.A. ul. Łączyny 4, PL-02-820 Warszawa, tel. +48 22 331 20 50, faks +48 22 331 20 60

Wetrok AB Bergkällavägen 32, SE-192 79 Sollentuna, tel. +46 8 444 34 00, faks +46 8 444 34 01

