



## Scheda prodotto Antiwax

V 02 / 06.07.2016




**wetrok<sup>®</sup>**

# Wetrok Antiwax

Detergente di base / industriale



## Dosaggi consigliati (in acqua fredda):

-  **Pulizia di manutenzione**  
0,05 l – 0,1 l in 10 l
-  **Pulizia intermedia**  
0,2 l – 0,5 l in 10 l
-  **Pulizia di base**  
2 l – 2 l in 10 l
- Rimozione della cera**  
1 l – 3 l in 10 l

## I vantaggi:

Potente detergente per la pulizia di base e in campo industriale.  
Ideale per la rimozione di olio, grasso e sporco industriale.  
Indicato per la rimozione degli strati protettivi (rivestimenti in cera).

## Impiego:

Per la pulizia di rivestimenti per pavimenti e superfici lavabili e resistenti agli agenti alcalini (PVC, pietra naturale e artificiale, clinker, gomma naturale, ecc.).

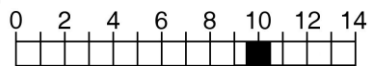
## Informazioni utili:

Utilizzare Wetrok Antiwax con un dosaggio max. pari al 5% sul linoleum.  
In caso di dosaggi superiori al 10% risciacquare con acqua pulita.

## Caratteristiche:

poco schiumante  
leggermente alcalino  
non profumato

## pH Concentrato:



## Componenti principali:

Tensioattivi, solventi, sapone

## Immagazzinamento / Conservazione:

Immagazzinare nella tanica originale in un luogo fresco e ben areato.  
Proteggere dal gelo. Dopo l'uso chiudere sempre la tanica.  
Conservazione (tanica chiusa): 24 mesi.

## Metodi di utilizzo consigliati:

### Pulizia con panno bagnato (manuale)

Pulire la superficie del pavimento a umido con panno cattura polvere o con aspiratore. Impregnare il mop con la soluzione pulente, strizzarlo con cura, pulire il rivestimento per pavimenti con il mop bagnato.

### Pulizia con lavasciuga

Versare la soluzione pulente nel serbatoio dell'acqua pulita. Rimuovere lo sporco sciolto, pulire a umido con panno cattura polvere / con aspiratore. Pulire in modo accurato il rivestimento per pavimenti utilizzando la macchina lavasciuga con pad / spazzola adeguati.

### Pulizia di base

Rimuovere lo sporco sciolto, pulire a umido con panno cattura polvere / con aspiratore. Applicare la soluzione di detergente di base sul rivestimento, lasciare agire per circa 15 minuti, non lasciare asciugare! Lavare utilizzando la macchina monospazzola / la macchina lavasciuga con un pad / una spazzola adeguati. Lasciare agire la soluzione per altri 10 minuti. Non lasciare asciugare! Aspirare la soluzione / lo sporco sciolto. Sciacquare accuratamente il rivestimento per pavimenti con acqua pulita (con un pH massimo pari a circa 7).