



Scheda prodotto Calexan forte

V 06 / 16.06.2016





wetrok[®]

Wetrok Calexan forte

Detergente di base per sanitari



Dosaggi consigliati (in acqua fredda):

	Pulizia intermedia 0,1 l – 0,5 l in 10 l
	Pulizia di base 0,5 l – 2 l in 10 l
	Formazione manuale della schiuma 2 l – 2 l in 10 l
	Eliminazione dei residui di cemento 2 l – 2 l in 10 l

I vantaggi:

Efficace contro i depositi di calcare con tutti i gradi di durezza dell'acqua.
Non corrode la rubinetteria cromata.
È indicato anche per la pulizia dei residui di cemento.
Utilizzabile con schiumatore manuale.

Impiego:

Per la rimozione del calcare da e la pulizia di superfici lavabili e resistenti agli acidi (sanitari in porcellana, rubinetterie, piastrelle in ceramica, bagni, docce, lavelli, toilette ecc.)

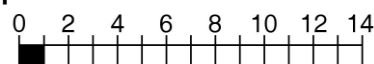
Informazioni utili:

Wetrok Calexan forte è sconsigliato per le superfici non resistenti agli acidi (calcare, marmo, clinker, alluminio ecc.). Prima dell'uso, bagnare bene con acqua le fughe non resistenti agli acidi. La superficie della rubinetteria non deve essere calda al momento della pulizia.

Caratteristiche:

fortemente acido
non profumato
fortemente schiumante
di colore rosso

pH Concentrato:



Componenti principali:

Acidi, tensioattivi, coloranti, acqua

Immagazzinamento / Conservazione:

Immagazzinare nella tanica originale in un luogo fresco e ben areato. Proteggere dal gelo. Dopo l'uso chiudere sempre la tanica. Non conservare in contenitori di metallo arrugginiti. Conservazione (tanica chiusa): 24 mesi.

Metodi di utilizzo consigliati:

Lavaggio a umido (a mano)

Inumidire il panno con la soluzione per il lavaggio e strizzarlo bene. Lavare la superficie con il panno umido ripiegato. Lasciare agire la soluzione pulente. Per assorbire lo sporco, passare sulla superficie un panno pulito. Sciacquare le superfici pulite con acqua pulita e fresca ed eventualmente asciugare.

Anticalcare

Inumidire le rubinetterie e le superfici con la schiuma per lavaggio e lasciare agire. Quindi sciacquare con sufficiente acqua e asciugare con un panno asciutto.