



Podatkovni list izdelka Calexan forte

V 04 / 16.06.2016





wetrok[®]

Wetrok Calexan forte

Osnovno sanitarno čistilo



Priporočeni odmerki (v hladno vodo):

-  **Vmesno čiščenje**
0,1 l–0,5 l na 10 l
-  **Osnovno čiščenje**
0,5 l–2 l na 10 l
-  **Ročno čiščenje s peno**
2 l na 10 l
-  **Odstranjevanje ostankov cementa**
2 l–4 l na 10 l

Prednosti za vas:

Učinkovito odstranjevanje nanosov vodnega kamna pri vseh trdotah vode
Ne deluje korozivno na kromirane sanitarne armature
Primerno za odstranjevanje cementnih ostankov
Uporablja se kot penilo za ročno čiščenje

Uporaba:

Za odstranjevanje vodnega kamna ter čiščenje pralnih in na kisline obstojnih površin (sanitarnega porcelana, armatur, keramičnih površin, kopalnic, prh, umivalnic, stranišč ipd.).

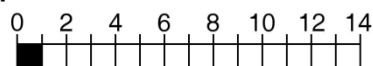
Koristen podatek:

Izdelek Wetrok Calexan forte ni primeren za površine, občutljive na kisline (apnenec, marmor, ploščice klinker, aluminij itd.)
Spojni material, ki ni odporen na kisline, pred uporabo dobro navlažite z vodo. Površina sanitarne armature med čiščenjem ne sme biti topla.

Lastnosti:

močno kislo
ni odišavljeno
močno penjenje
rdeče obarvano

pH-vrednost koncentrata:



Pomembne sestavine:

tenzidi, kislina, barvilo, zaviralec korozije

Shranjevanje/rok trajanja:

Shranjujte v originalni embalaži v hladnem in dobro prezračenem prostoru. Zaščitite pred zmrzaljo. Ko izdelka ne uporabljate, naj bo vsebnik zaprt. Ne shranjujte v rjaveči kovini.
Rok trajanja (pred odprtjem): 24 mesecev.

Priporočeni načini uporabe:

Mokro brisanje (ročno)

Na umazane površine nanesite raztopino čistila oz. jih prepojte. Površino obdelajte z ustreznim ročnim pripomočkom za čiščenje/s krtačo. Umazano vodo odstranite s krpo. Očiščeno površino sperite s hladno čisto vodo in po potrebi osušite.

Odstranjevanje vodnega kamna

Na armaturo in površino nanesite čistilno peno ter pustite učinkovati, sperite z vodo in obrišite s čisto suho krpo.